



RELATÓRIO ANUAL
CONTRATO N° 29.246/2013

PERÍODO DE REFERÊNCIA:

01 janeiros 2015 a
15 outubro 2015

RELATÓRIO ANUAL DAS ATIVIDADES DESENVOLVIDAS NO PERÍODO DE 01/01/2015	
A 15/10/15.....	3
São José Desportivo	3
Introdução.....	4
ABRANGÊNCIA DO PROJETO NO MUNICÍPIO DE SÃO JOSÉ DOS CAMPOS	4
RECURSOS HUMANOS ENVOLVIDOS NO PROJETO.....	5
Distribuição dos equipamentos esportivos por região	6
UNIDADES	7
NÚMEROS DE ATENDIMENTOS POR RESIDENTES DA REGIÃO NORTE.....	8
NÚMEROS DE ATENDIMENTOS POR RESIDENTES DA REGIÃO SUL.....	9
NÚMEROS DE ATENDIMENTOS POR RESIDENTES DA REGIÃO SUDOESTE	10
NÚMEROS DE ATENDIMENTOS POR RESIDENTES DA REGIÃO LESTE.....	11
COMPARATIVO DE ATENDIMENTOS.....	12
RECREAÇÃO.....	13
CENTRO DE MEDIDAS E AVALIAÇÃO FÍSICA (CMAF)	16
MODALIDADES ESPORTIVAS PRATICADAS.....	17
DESTAQUE.....	19
AGENDA	21
EVENTOS	21
Cursos	23
FAIXA ETÁRIA DOS ATENDIMENTOS.....	24
DESCRIÇÃO DOS ATENDIMENTOS	26

POLITICAS PÚBLICAS PARA O DESPORTO E LAZER**CONTRATO Nº 29.246/2013****ATIVIDADES DESENVOLVIDAS NO PERIODO DE: 01/01/2015 A 15/10/2015****SÃO JOSÉ DESPORTIVO**

O CENTRO DE DESENVOLVIMENTO E APERFEIÇOAMENTO DO DESPORTO NÃO PROFISSIONAL DE SÃO JOSÉ DOS CAMPOS, denominado SÃO JOSÉ DESPORTIVO, é instituído como Associação Civil de direito privado sem fins lucrativos, com sede e foro na cidade de São José dos Campos, Estado de São Paulo, na Av. Tívoli, n.º 128, Vila Bethânia, São José dos Campos – SP., tendo como Característica e Natureza “ ... o desenvolvimento de suas atividades dirigidas ao fomento de atividades físicas e desportivas”, conforme previsto no seu Estatuto Social, no Art. 1º, Capítulo I: Das características e natureza da Entidade.

O São José Desportivo tem como premissa “... o desenvolvimento e aperfeiçoamento do esporte como forma de Educação, Saúde, Proteção e Valorização do cidadão...”. (Capítulo II, Art. 3º do seu Estatuto Social).

Enquanto terceiro setor, situado no município de São José dos Campos; tem como finalidades, o fomento, operacionalização e gerenciamento da atividade física e esporte para a melhoria da qualidade de vida de interesses coletivos da população, gerando melhorias de serviços, buscando eficácia em parcerias com o poder público ou privado e vem contribuir para as Políticas Públicas de Esporte e Lazer no município atendendo às necessidades da população em relação ao desporto comunitário e de lazer, como forma de integração social, promoção à saúde e qualidade de vida melhorando a qualidade de serviços ofertados.

INTRODUÇÃO

O Projeto Políticas Públicas para o Desporto e Lazer conforme contrato de Convênio N° 29.246/13 firmado entre o São José Desportivo e a Prefeitura Municipal de São José dos Campos visa o desenvolvimento do Desporto e Lazer nos Centros Poliesportivos e Unidades Associadas, para a população de todas as faixas etárias, integrantes das comunidades localizadas em áreas de maior vulnerabilidade econômica e social, conhecidas como Zonas Especiais de Interesse Social, no município de São José dos Campos, S.P., Brasil.

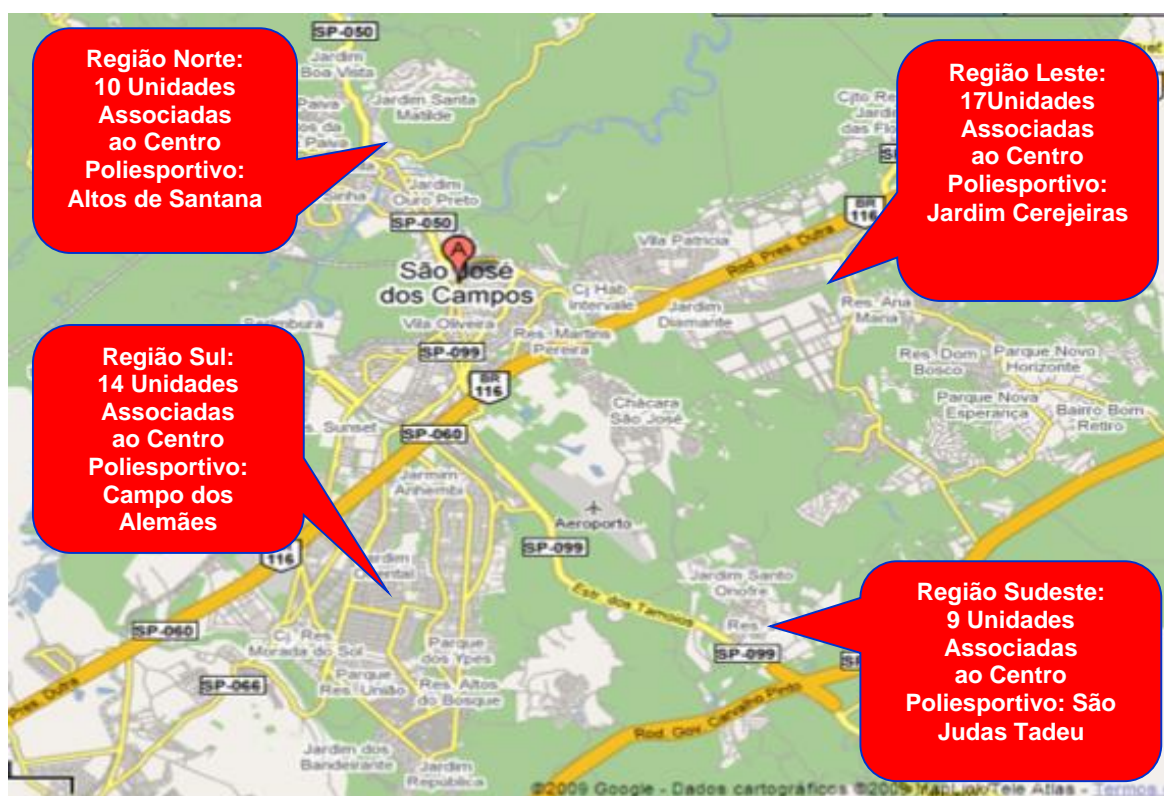


Figura 1. ABRANGÊNCIA DO PROJETO NO MUNICÍPIO DE SÃO JOSÉ DOS CAMPOS

RECURSOS HUMANOS ENVOLVIDOS NO PROJETO

Função	Carga horária semanal (horas)	Nº máximo
Coordenador	44	1
Professores de Educação Física	De 20 a 40	235
Estagiários/ autônomos	De 20 a 30	30
Auxiliares Administrativos	44	18
Auxiliares de recepção e zeladoria	44	36
Auxiliares de serviços gerais	44	61
Fisioterapeutas	De 20 a 30	4
Psicólogos	De 20 a 30	4

Tabela 1. Número de profissionais e carga horária atuantes no projeto

LOCAIS DE ATENDIMENTO

As operacionalizações das atividades foram executadas nas Unidades Esportivas e no Poliesportivos, distribuídas nas regiões do Município de São José dos Campos, como segue:

Centros Poliesportivos		Nº de Unidades	
		Associadas	Região
01	POLIESPORTIVO JARDIM CEREJEIRAS	17	Leste
02	POLIESPORTIVO CAMPO DOS ALEMÃES	15	Sul
03	POLIESPORTIVO SÃO JUDAS TADEU	09	Sudoeste
04	POLIESPORTIVO ALTOS DE SANTANA	13	Norte
TOTALIZANDO: 04 POLIESPORTIVOS + 54 UNIDADES ASSOCIADAS = 58			

TABELA 2. POLIESPORTIVOS UNIDADES E ASSOCIADAS ATENDIDOS



Figura 2. CENTRO POLIESPORTIVO JOSÉ ADAILSON VIEIRA PINTO – Poliesportivo Altos de Santana.

UNIDADES ASSOCIADAS			
1	Alto da Ponte	28	Jardim São Jose II
2	CAIC – Dom Pedro	29	Jardim Satélite (Piscina)
3	Campo dos Alemães (G. E.)	30	Jardim Telespark
4	Campos de São Jose	31	Jardim Valparaíba
5	Casa do Idoso	32	João do Pulo (C. P.)
6	Casa do Jovem (C. E.)	33	Nova Michigan (Salão)
7	Cidade Jardim (G. E.)	34	Novo Horizonte (G. E. e Campo)
8	Clube da Vista Verde	35	Novo Horizonte (Salão)
9	Dom Pedro (G. P.)	36	Palmeiras de São Jose
10	Eugênio De Melo (C. C.)	37	Parque Industrial – Ginásio
11	Galo Branco Salão	38	Parque Industrial – Piscina
12	Ginástica Laboral	39	Parque Interlagos
13	Vila São Geraldo	40	Praça de Esportes P. Industrial
14	Jardim da Granja (Piscina)	41	Residencial União
15	Jardim da Granja (Quadra)	42	Residencial Cambuí
16	Jardim Santa Inês I	43	Santana (Salão)
17	Jardim das Flores (Quadra)	44	Vila Letônia
18	Jardim das Indústrias (Grêmio)	45	Vale do Sol (C. E.)
19	Jardim das Indústrias (CC)	46	Vila Industrial (C. C.)
20	Jardim Santa Inês II	47	Vila Maria (C. E.)
21	Jardim Jussara	48	Vila Nova Conceição (Piscina)
22	Vila Cândida	49	Vila Paiva
23	Jardim Morumbi (C. C.)	50	Vila Tatetuba
24	Jardim Motorama (Quadra)	51	Vila Tesouro (C. P.)
25	Jardim Paulista (Quadra)	52	Pousada do Vale
26	Jardim Pôr do Sol	53	Divisão de Recreação e Lazer
27	Jardim Santa Inês I (Quadra e Salão)	54	CMAF

Tabela 3. QUADRO DE UNIDADES ASSOCIADAS

NÚMEROS DE ATENDIMENTOS DA REGIÃO NORTE



No período de Jan/2015 a Out/2015, na região Norte foram realizados **55.733** (cinquenta e cinco mil setecentos e trinta e três) atendimentos à população.

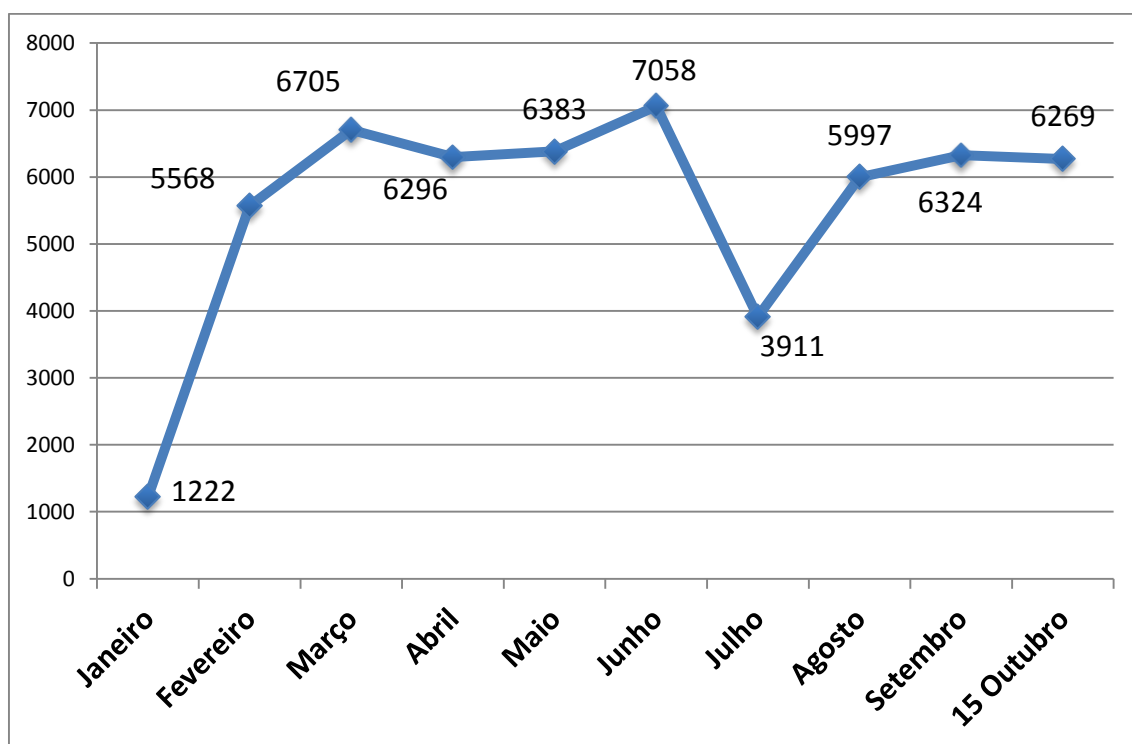


Gráfico 1. Atendimento Região Norte

NÚMEROS DE ATENDIMENTOS DA REGIÃO SUL



No período de Jan/2015 a Out/2015, na região Sul foram realizados **76.780** (setenta e seis mil setecentos e oitenta) atendimentos à população.

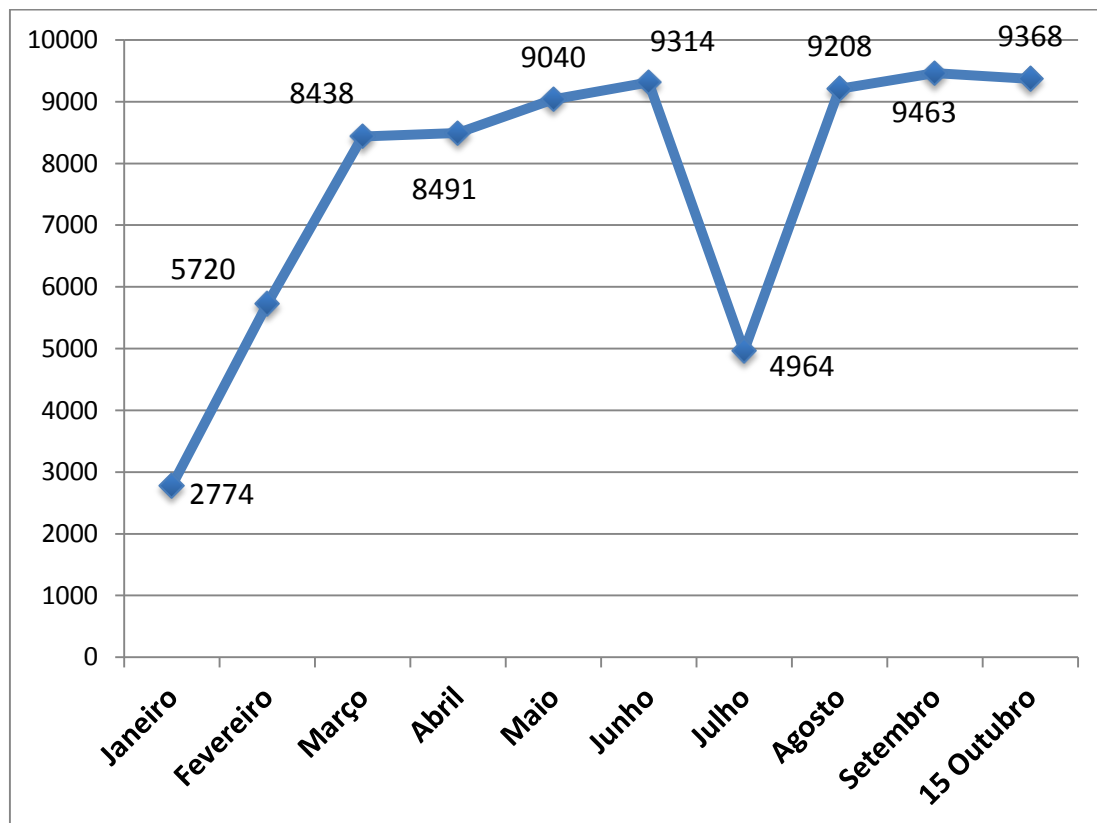


Gráfico 2. Atendimento Região Sul

NÚMEROS DE ATENDIMENTOS DA REGIÃO SUDOESTE



No período de Jan/2015 a Out/2015, na região Sudoeste foram realizados **27.760** (vinte e sete mil setecentos e sessenta) atendimentos à população.

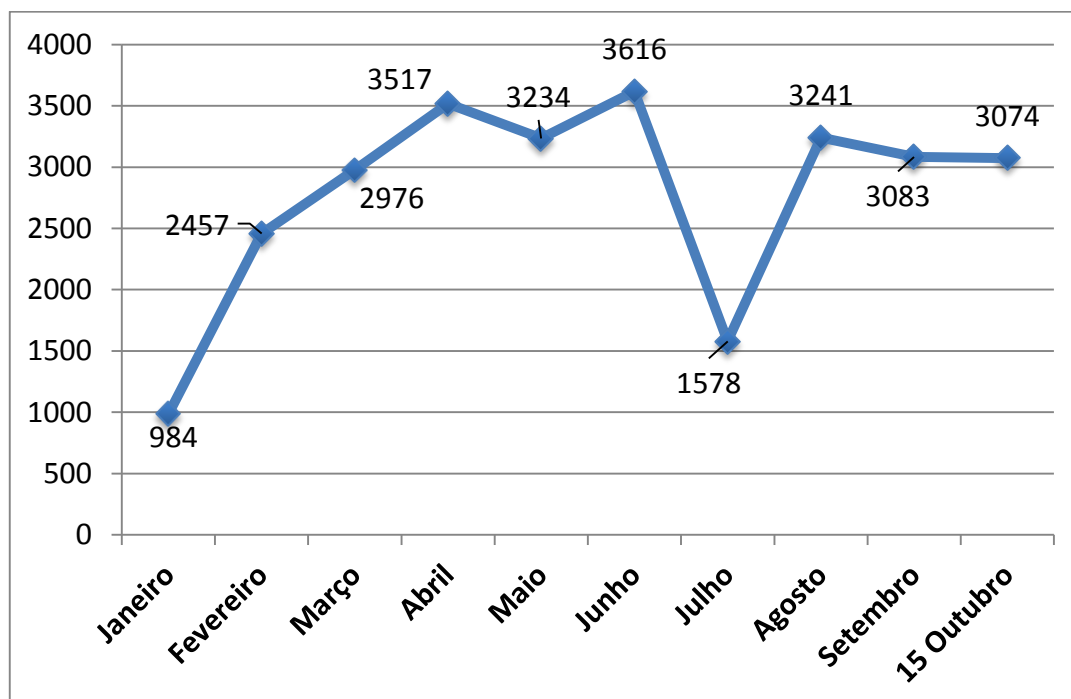


Gráfico 3. Atendimento Região Sudoeste

NÚMEROS DE ATENDIMENTOS DA REGIÃO LESTE



No período de Jan/2015 a Out/2015 na região Leste foram realizados **56.216** (cinquenta e seis mil duzentos e dezesseis) atendimentos à população.

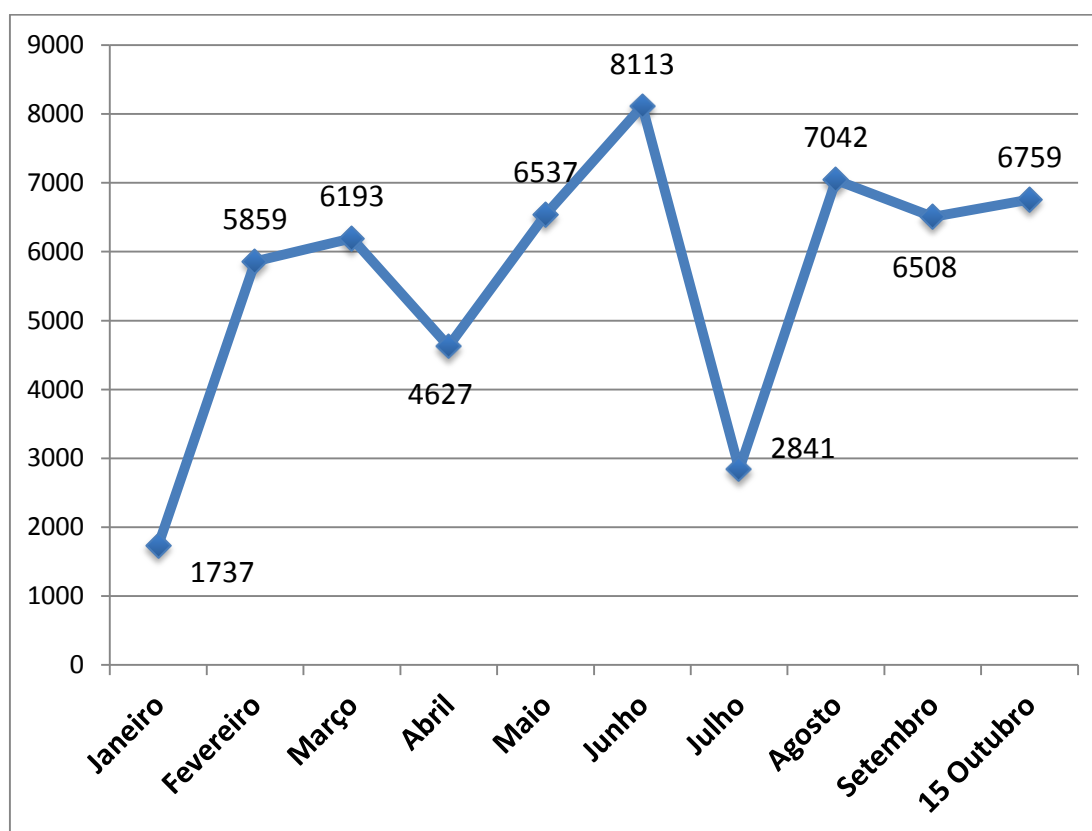


Gráfico 4. Atendimento Região Leste

COMPARATIVO DE ATENDIMENTO POR REGIÃO

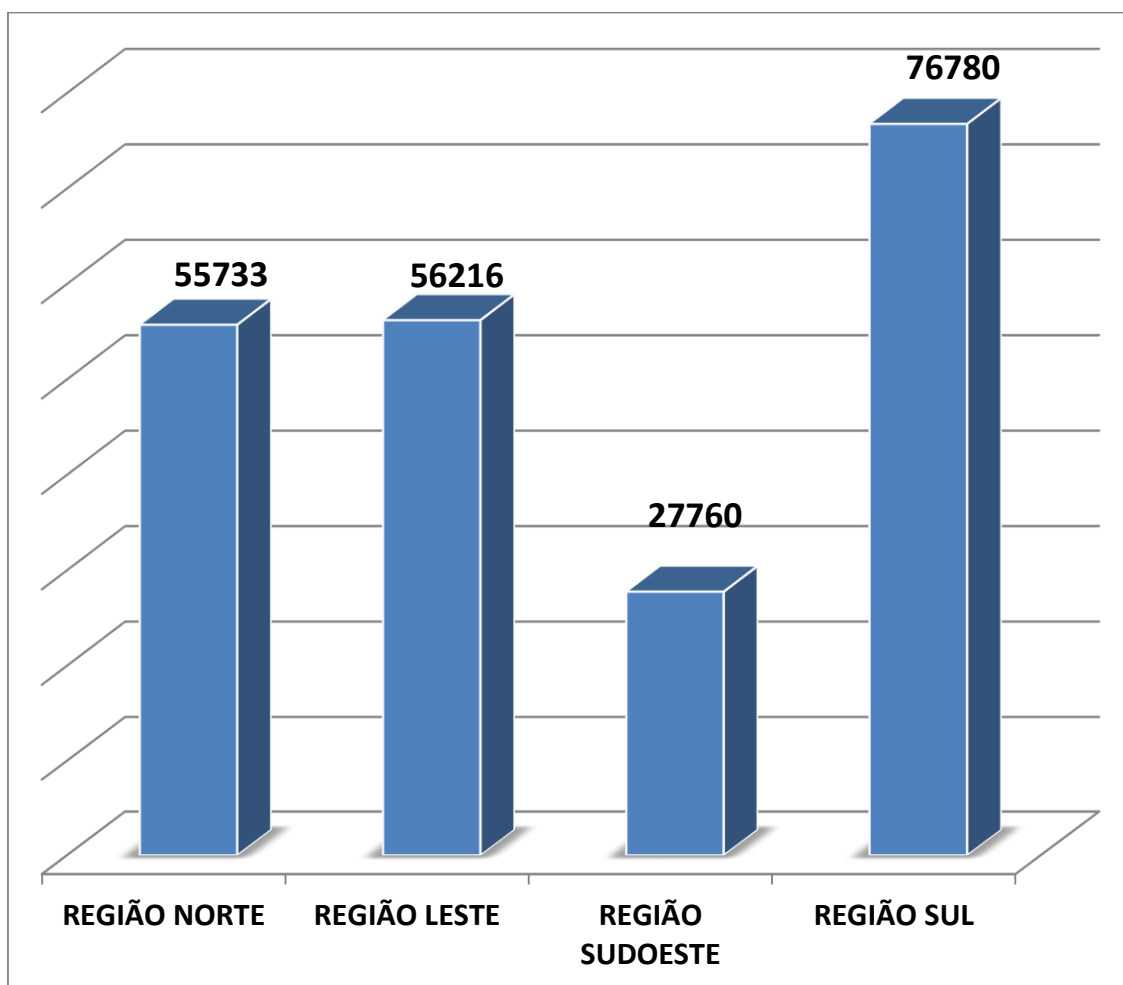


Gráfico 5. Comparativo por região

RECREAÇÃO

O **São José Desportivo** através do **PROJETO POLÍTICAS PÚBLICAS DE DESPORTO E LAZER** visando o lazer dos munícipes, administra 14 profissionais de Educação Física, especialistas, levando atividades de recreação através dos **Programas Colônia de Férias e Programa De Bem com a Vida**.

A **Colônia de Férias** é realizada durante o recesso escolar, no 1º semestre durante o mês de janeiro, onde brincadeiras, jogos e muita diversão são destinados a todos os munícipes. As atividades são realizadas pela equipe de profissionais de Educação Física em **Centro Poliesportivos e Unidades Associadas** distribuídos por toda região.

No **Programa de Bem com a Vida**, o atendimento é diferenciado para vários públicos, entre eles pessoas com deficiência física, intelectual, auditiva, visual, crianças em creches e moradores de asilos. Com duração de uma hora, as visitas são semanais e ocorrem de segunda a sexta-feira durante o ano.



Figura 3. Colônia de Férias - Centro Poliesportivo Policia Militar José Carlos Das Neves – Poliesportivo Jardim Cerejeiras

São atendidas regularmente 37 entidades, sendo elas:

	ENTIDADE	ENDEREÇO	TELEFONE	EMAIL
1	Ágape	Rua Helsinque, 114 - VI Letônia	3931-5722	agapespecial@yahoo.com.br
2	Ame	Rua Oscar Straus, B. Eucaliptos	3936-1625	amenossacreche@bol.com.br
3	Recanto São João de Deus	Rua Paraguassu, 81 Santana	3928-3333	recanto@hpioxii.com.br
4	Asilo Santo Antônio	Rua Cel. José Monteiro, 713 - Centro	3921-9493	dnjsantos@gmail.com
5	Sociedade São Vicente de Paulo	Rua Monteiro Lobato, 95 - Santana	3921-5085	lar.svicente@yahoo.com.br
6	ILPI - Asilo Vó Laura	Rua Anibal Molina, 43 - Eugênio de Melo	3905-1324	volaura@ig.com.br
7	Bem-Te-Vi	Av. São José, 420 - Jd Bela Vista	3922-7492	diretoria@associacaobemtevi.org.br
8	Caps C/N	Rua Major Antonio Domingues, 227 - Centro	3941-4732	capscn@sjc.sp.gov.br
9	CAPS Sul	Rua Jacinto Galo, 191 - B. Eucaliptos	3936-1496	caps_sul@sjc.sp.gov.br
10	CAPS Leste	Av. Brasil, 347 - Monte Castelo	3922-4495	capsleste@sjc.sp.gov.br
11	CAPS-Ad	Rua Sebastião Humel, 785 - Centro	3913-5519	capsad@sjc.sp.gov.br
12	CAPS-infantil	Rua Tem. Manoel P. de Centro, 187 - Centro	3942-8231	capsinfantil@sjc.sp.gov.br
13	CAS	Rua José de Alencar, 114	3947-4685	nucleobemestar@sjc.sp.gov.br
14	Casa Santa Inês	Av. Nelson D'ávila, 485 - Centro	3921-6215	casasantaines@ig.com.br
15	Éden Lar	Av. dos Estados, 418 - V. Maria	3206-8480	pedagogia@edenlar.org.br
16	Éden Lar	Rua Maaricá, 177 - Jd Maringua	3931-2636	edenlar@terra.com.br
17	EMEF Prof. ^a Ana Berling Macedo	Rua Alziro Lebrão, 318 - Alto da Ponte	3942-8470	emefanaberling@sjc.sp.gov.br
18	EMEF Prof. ^a Elza R. F. Bevilacqua	Rua Breno de Moura, s/nº - Jd Estoril	3916-7020	emefelzaregina@sjc.sp.gov.br
19	EMEF Ilga Pusplatais	Rua Uberlandia, 465 - Jd. Ismênia	3902-3695	emefilga@sjc.sp.gov.br
20	EMEF Prof. ^a Luzia L. Ap. Borges	Rua Honorato G Texeira, 205 Jd Crizeiro do Sul	3966-1187	emefluzialevina@sjc.sp.gov.br
21	Espaço Vem Ser Feliz	Rua Cruzalia, 351 - Jd. Satellite	3933-7929	espacovemserfeliz@gmail.com
22	Fonte de Vida	Av. Madre Paula, 330 - Vila Ema	3911-5005	entidadefontedavida@hotmail.com
23	Integra	Rua Machado Sidney, 145 - Centro	3908-8700	integra@hospitalprovisao.org.br
24	Lar Nossa Senhora da Salette	Rua Edilson Fabino dos Santos, 520 - D. Pedro I	3966-1899	larsalette.adm@gmail.com
25	Obra Social Padre Bonafé	Praça Caratinga, 370 - Jd Ismênia	3929-4199	obra.bonafe@hotmail.com
26	Patronato	Rua Sebastião Humel, 785 - Centro	3921-2708	cecoipatronato@yahoo.com.br
27	Pró-Visão	Av. Andrômeda, 3061 - B Eucaliptos	3919-3202	arae.saudereab@hospital.org.br
28	Sociedade Holística	Rua Cap. Raul Fagundes, 492 - M. Castelo	3942-3661	sociedadeholistica.social@ig.com.br
29	URL	Rua Jacinto, 23 - Jd. Paulista	3923-3473	url@sjc.sp.gov.br
30	APAE	Av. Ouro Fino - Bosque Eucaliptos	3936-2084	saojosedosc campos@apaebrazil.org.br
31	GAIA	Rua Major José Mariotto Ferreira, 96 VI Betania	3302-5756	gaia@gaiasjc.org.br
32	AADA	Rua Fagundes Varel, 71 - Jd Maringa	3943-4729	emailcontato@aadasjc.org
33	SORRI	Rua Ipanema, 101 - Jd. Satellite	3931-9109	sjcampos@sorri.org.br
34	AFLAP	Av Adhemar de Barros, 186 - Jd São Dimas	3942-6533	aaflapsjc@yahoo.com.br
35	ASIN	Rua Santarem - Pq. Industrial	3937-8412	asinsjc@terra.com.br
36	CIRANDA	Rua Coronel José Monteiro, 583 Centro	3341-6484	prosaude.reabilite@ig.com.br
37	SME	Rua Felício Savastano, 240 Vila Industrial	3901-2000	educacaoespecial@sjc.sp.gov.br

Tabela 4. Relação de entidades sociais atendidas pela Recreação



Figura 4. Colônia de Férias – E.E. Prof.^a Ana Cândida de Barros Molina



Figura 5. Colônia de Férias - Centro Poliesportivo Policia Militar José Carlos Das Neves - Poliesportivo Jardim Cerejeiras

CENTRO DE MEDIDAS E AVALIAÇÃO FÍSICA (CMAF)

O **São José Desportivo** através do **Projeto Políticas Públicas de Desporto e Lazer**, conta com profissionais de Educação Física especializado em avaliação física, e apoio de estagiários, para o **Centro de Medidas e Avaliação Física**, oferecendo dentro do programa avaliação para pessoas de 16 a 59 anos. Com duração de aproximadamente 40 minutos, são feitos testes de composição corporal e aptidão física.

Essa avaliação serve para montagem e controle de programas de treinamento e ajuda no melhor desempenho das atividades físicas. Também são atendidos grupos de ginástica, idosos e equipes do programa **Atleta Cidadão**, também da Prefeitura, que desenvolve as categorias de base da cidade.



Figura 6. Centro de Medidas e Avaliação Física

NÚMERO DE ATENDIMENTO (CMAF)

Neste período foram atendidos pelo **CMAF 6.924** pessoas, sendo dividido em 3.796 atendimento no CMAF SUL e 3.128 no CAMF NORTE, estando envolvidos neste projeto alunos dos poliesportivos, atletas das categorias de base, e munícipes.

MODALIDADES ESPORTIVAS PRATICADAS

Nos Centros Poliesportivos e Unidades Associadas 36 (trinta e seis) diferentes modalidades de iniciação esportiva, atividades físicas, ginásticas e danças como ampliação da cultura motora são atendidas com aulas regulares de duas (02) a três (03) vezes por semana, por profissionais de Educação Física especializados.

N	Modalidade	N	Modalidade
1	Alongamento	19	Handebol
2	Atletismo	20	Hidroginástica
3	Basquetebol	21	Hockey
4	Boxe	22	Jazz
5	Boxe chinês	23	Jiu Jitsu
6	Caminhada	24	Jogos Adaptados
7	Capoeira	25	Judô
8	Condicionamento Físico	26	Karatê
9	Dança	27	Natação
10	Dança de Salão	28	Natação Asmáticos
11	Dança Livre Educativa	29	Natação Pais & Filhos
12	Futebol	30	Pilates
13	Futsal	31	Recreação Aquática PCD
14	Ginástica	32	Ritmos
15	Ginástica 3ª idade	33	Tae Kwon Dô
16	Ginástica Artística	34	Tênis de Campo
17	Ginástica Laboral	35	Voleibol
18	Ginástica Rítmica	36	Voleibol Adaptado

Tabela 5. Modalidades Esportivas

Os alunos (as) que se destacam em suas modalidades são direcionados (as) as equipes de base de São José dos Campos, o Programa Atleta Cidadão.

As modalidades são categorizadas em 06 (seis) blocos, conforme abaixo identificadas:

CATEGORIAS ESPORTIVAS		Alunos
ESPORTES INDIVIDUAIS	Atletismo, Natação; Tênis de Campo.	39.993
ESPORTES COLETIVOS	Basquetebol; Futebol; Futsal; Handebol; Voleibol; Hóquei.	40.720
GINÁSTICAS	Ginástica Artística; Rítmica; Coletiva; Aeróbia- Ritmos; Alongamento; Pilates; Laboral; Hidroginástica; Condicionamento Físico; Caminhada.	83.513
DANÇAS	Jazz; Dança, Dança Educativa; Dança de Salão.	23.849
LUTAS	Karatê; Capoeira; Taekwondô; Boxe; Boxe chinês; Judô, Jiu Jitsu	14.146
GRUPOS ESPECIAIS	Voleibol Adaptado; Recreação Aquática PCD; Natação asmáticos; Natação Pais e Filhos; Ginástica 3ª idade, Jogos adaptados.	14.268
TOTAL		216.489

Tabela 6. Grupo de Modalidades

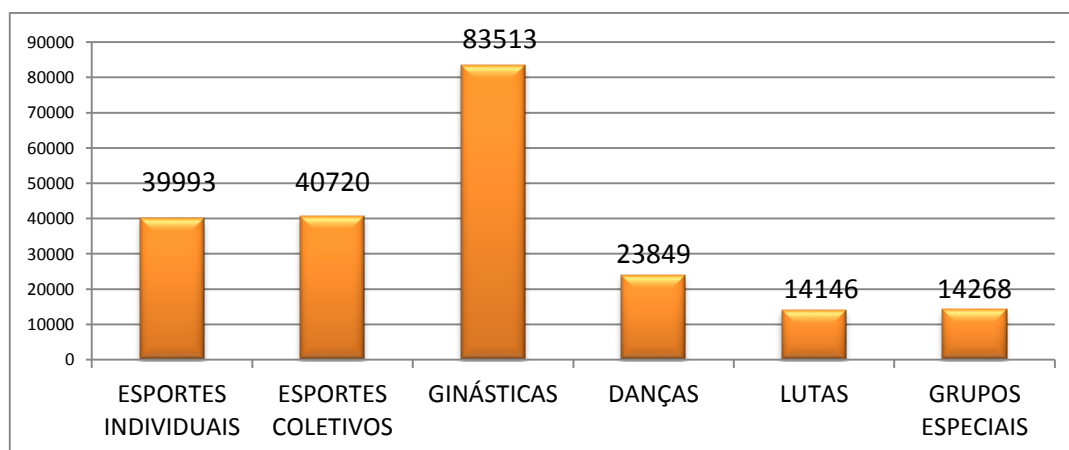


Gráfico 6. Valor por Modalidades

DESTAQUE

ATIVIDADES AQUÁTICAS

Atividades desenvolvidas para crianças; jovens; adultos e idosos tais como natação, hidroginástica, atividades recreativas, atividades com PCD, natação para asmáticos, natação para idosos.

Também há desenvolvimento e preparação de crianças e jovens para competições. Quando destaque são direcionadas as categorias de base da Cidade.

Intercentros de Natação: 4 Etapas

Piscinas: 14 piscinas

Total do Atendimentos: 65.560

- ✓ Hidroginástica: 21.787
- ✓ Natação: 37.742
- ✓ Natação Asmáticos: 708
- ✓ Natação Pais & Filhos: 4.287
- ✓ Recreação Aquática PCD: 1.036



Figura 7. Intercentro de Natação - 3ª Idade - Associação Esportiva São José



Figura 8. Natação PCD - Centro Poliesportivo Policia Militar José Carlos Das Neves - Poliesportivo Jardim Cerejeiras



Figura 9. Natação PCD - Centro Poliesportivo Policia Militar José Carlos Das Neves - Poliesportivo Jardim Cerejeiras



Figura 10. Natação PCD - Centro Comunitário João Paulo I – Poliesportivo Alto da Ponte

AGENDA

Foram realizados por municípios **51.779** agendamentos/ reserva dos espaços como quadras, campos e salões para uso fora do horário de atendimento, para evento/ festivais/ pequenos campeonatos do bairro.



Figura 11. Centro Poliesportivo Policia Militar José Carlos Das Neves - Poliesportivo Jardim Cerejeiras

EVENTOS

Dentre os eventos organizados foram realizados nos Poliesportivos e Unidades Associadas **26.413**, entre eles citamos:

JOGOS INTER CENTROS

- | | |
|-----------|------------|
| ✓ Natação | ✓ Basquete |
| ✓ Futebol | ✓ Vôlei |
| ✓ Judô | ✓ Futsal |

FESTIVAIS

- | | |
|-------------------|------------|
| ✓ Futsal | ✓ Basquete |
| ✓ Mostra de Dança | ✓ Vôlei |
| ✓ Fitness Day | |



Figura 12. Natação - Associação Esportiva São José



Figura 13. Natação - Associação Esportiva São José

CURSOS

- ✓ Salva Vidas realizado nos dias 05, 06, 07, 19 e 20 de setembro para 15 professores na Piscina do Alto da Ponte.



Figura 14. Selva Cursos e Treinamento Especializado (Guarda Vidas)

- ✓ Core – Levantamento de Peso Integrado realizado nos dias 29 e 30 de agosto, com a participação de 10 professores, no Espaço do Thermas do Vale.



Figura 15. Curso de Treinamento Funcional

FAIXA ETÁRIA DOS ATENDIMENTOS

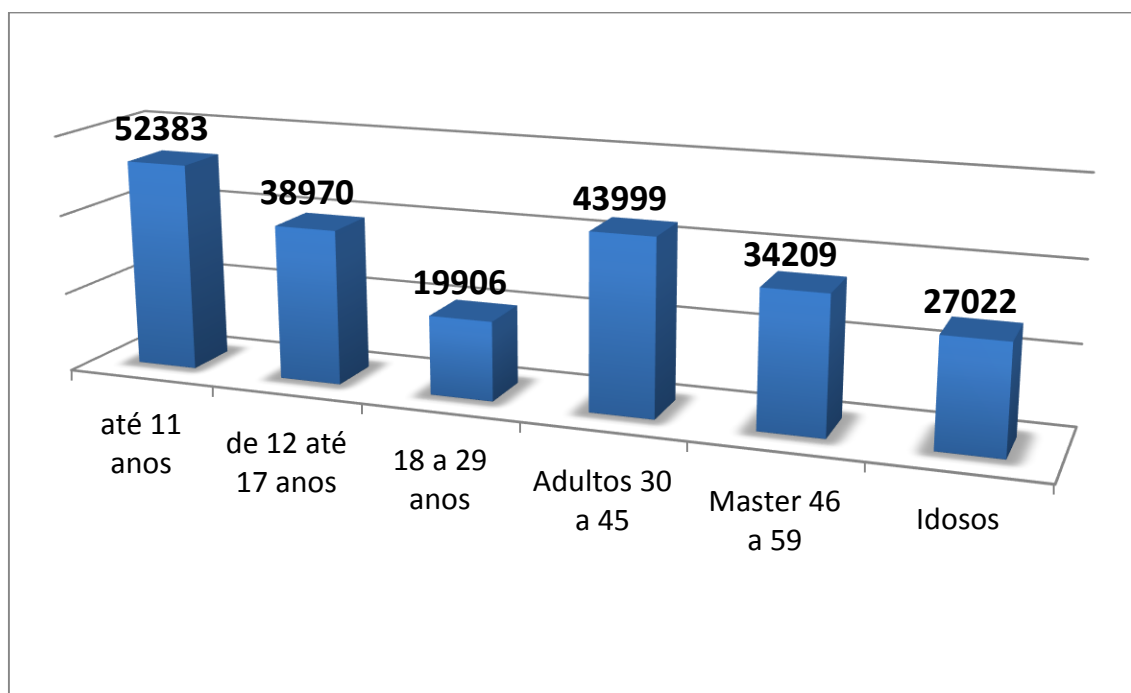


Gráfico 7. Comparativo de atendimentos por faixa etária.



Figura 16. Natação PCD - Centro Poliesportivo Policia Militar José Carlos Das Neves - Poliesportivo Jardim Cerejeiras

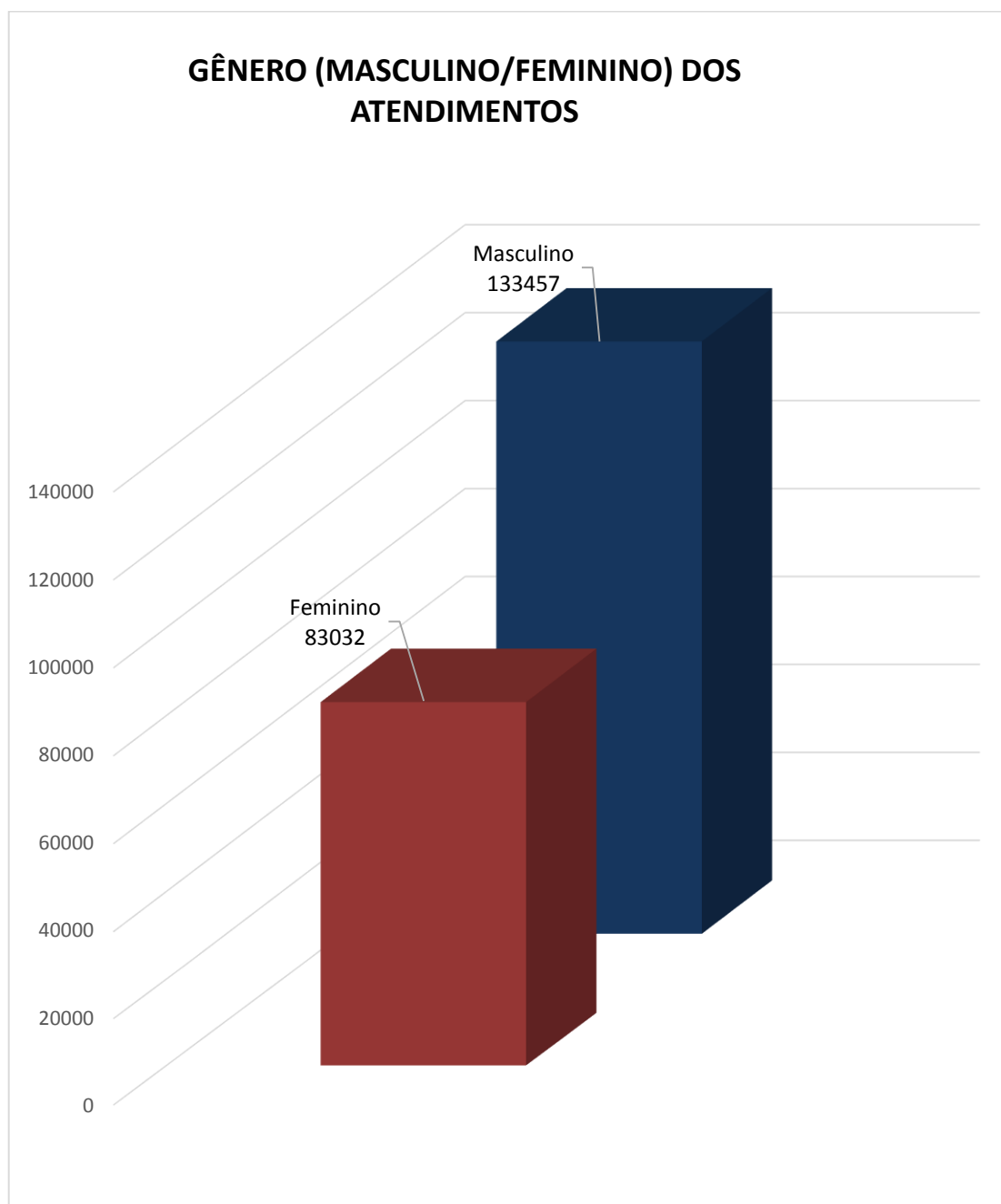


Gráfico 8. Comparativo de atendimentos por gênero

DESCRIÇÃO DOS ATENDIMENTOS

Nos Centros Poliesportivos e Unidades Associadas são atendidos alunos matriculados em turmas regulares, agendados espaços para prática de atividades lúdicas e recreativas e realizados eventos de difusão das modalidades esportivas e de lazer, conforme abaixo:

ALUNOS	
Municípios matriculados em atividades esportivas em atendimento regular de 02 a 03 vezes na semana com turmas fixas.	
36 Modalidades	Total
Atendimentos aos alunos regulares - Anual	216.489
AGENDAS	
Municípios em atividades recreativas utilizando os equipamentos nos centros poliesportivos e unidades associadas.	
Municípios	Total
	51.779
EVENTOS	
Atividades esportivas e/ou de lazer envolvendo os alunos matriculados nas turmas regulares nos Centros Poliesportivos e Unidades Associadas, com o objetivo de massificar as modalidades e socializar as práticas.	
Total	26.413
RECREAÇÃO	
No mês de janeiro, são desenvolvidas atividades recreativas no programa Colônia de Férias e nos outros meses o Projeto de Bem com a Vida nas entidades cadastradas	
Total	26.222
TOTAL DOS ATENDIMENTOS NO PERÍODO <u>01/01/2015 A 15/10/2015</u>	<u>320.903</u>

Tabela 7. Descrição de Atendimentos no período.

Políticas públicas para o Desporto e Lazer.

Convênio entre o Centro de Desenvolvimento e Aperfeiçoamento do Desporto Não Profissional de Alto Rendimento de São José dos Campos e a Prefeitura Municipal de São José dos Campos.

São José dos Campos, 28 de janeiro de 2016.